



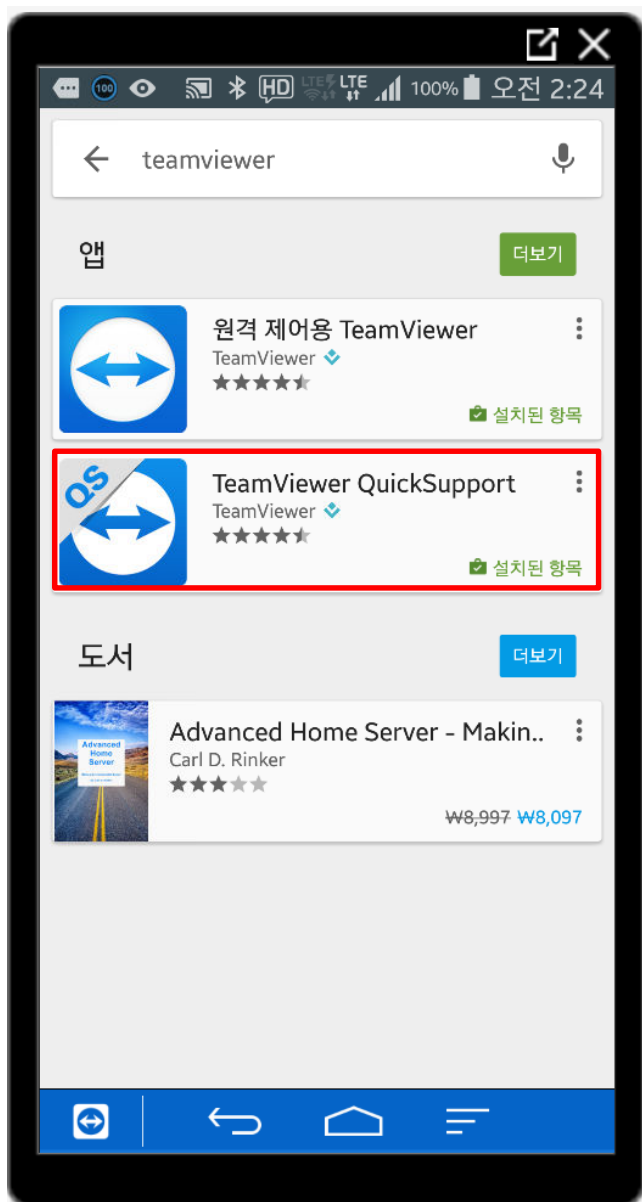

MOBILE DEVICE MANAGEMENT

by ENDPOINT PROTECTOR

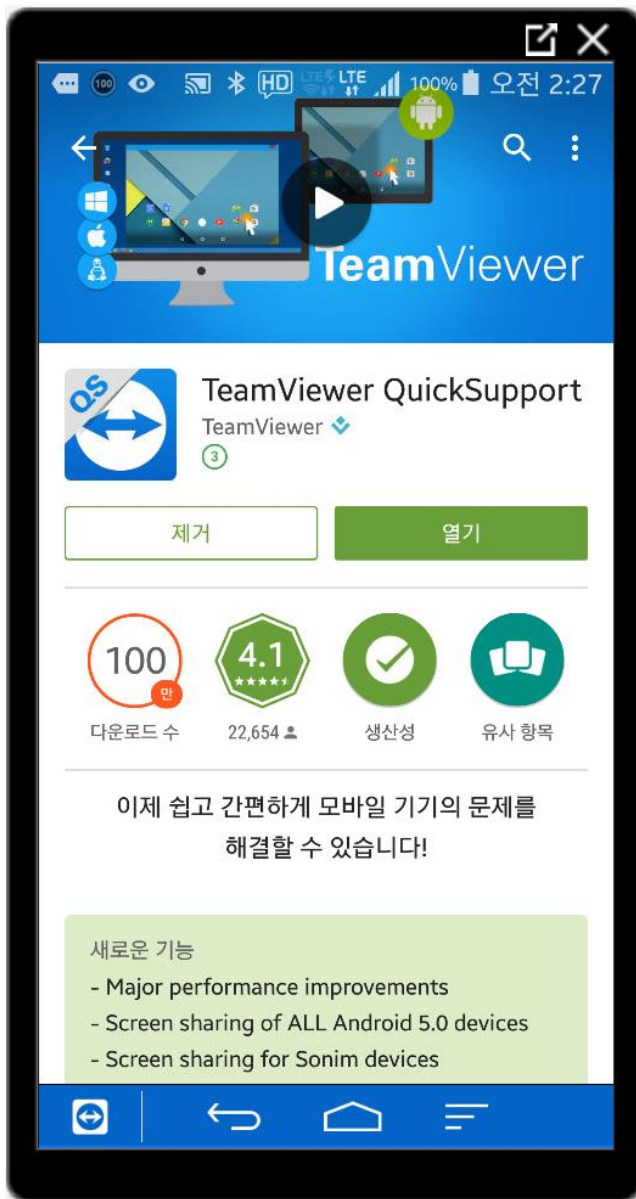
Android Remote Support **(안드로이드 원격 지원) 안내**

이 문서는 Android 기기에서 원격 지원 Software 설치를 위한 안내입니다.

1. 'Play 스토어'를 실행하거나, Google Play 에서 'TeamViewer'를 입력하고 검색합니다.



2. 'TeamViewer QuickSupport'를 선택하여 설치합니다.

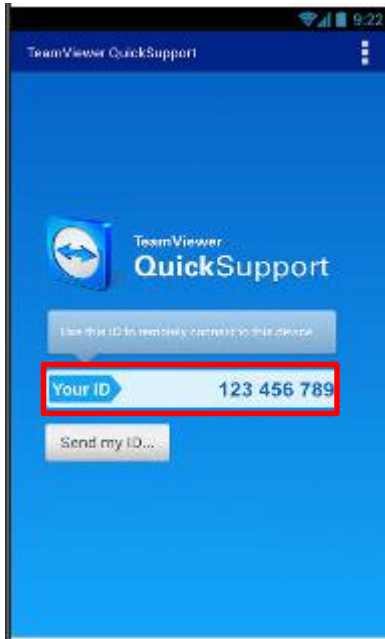


3. 설치가 완료되면, '열기'를 클릭하여 해당 앱을 엽니다.



4. 'Your ID'를 원격지원 엔지니어에게 알려주세요.

휴대폰에 원격 지원이 들어오면 첫 화면에서 원격지원을 허락할 것인지 묻습니다.
반드시 허락합니다.



5. 기기에 원격지원이 들어오면 첫 화면에서 원격지원을 허락할 것인지 묻습니다.
'허용'을 클릭하여 주세요.

-끝-

추가로 질문이 있으시면 support@CoSoSys.co.kr로 연락 주시기 바랍니다.